



Atividades Curriculares de Extensão

Setor de Extensão Unilavras






Atividades Curriculares de Extensão

- Obrigatórias
- Requisito para a conclusão do curso de graduação

Definição

- Toda e qualquer atividade não prevista no rol das disciplinas do currículo do curso de graduação em que o aluno está matriculado.



Objetivo

- Enriquecer o conhecimento propiciado pelo curso, por meio da flexibilização e prolongamento da sequência curricular do curso de graduação.



Modalidades

- I. Programas;
 - II. Projetos;
 - III. Cursos e Oficinas;
 - IV. Eventos;
 - V. Prestação de Serviços;
 - VI. Estágios não obrigatórios;
 - VII. Monitorias.
- Mínimo de três atividades diferentes



A partir do primeiro período

- Verificar matriz do curso

Carga horária

- Equivalente a carga horária curricular prevista na matriz curricular dos cursos



Registro

- Atividades Curriculares de Extensão
 - São registradas pelo Setor de Extensão
 - Encaminhadas à Secretaria Acadêmica para verificação de integralização do curso de graduação.
- Estágios não obrigatórios e monitorias
 - Registrados junto ao Núcleo de Estágio e Monitoria (NEM)



Registro

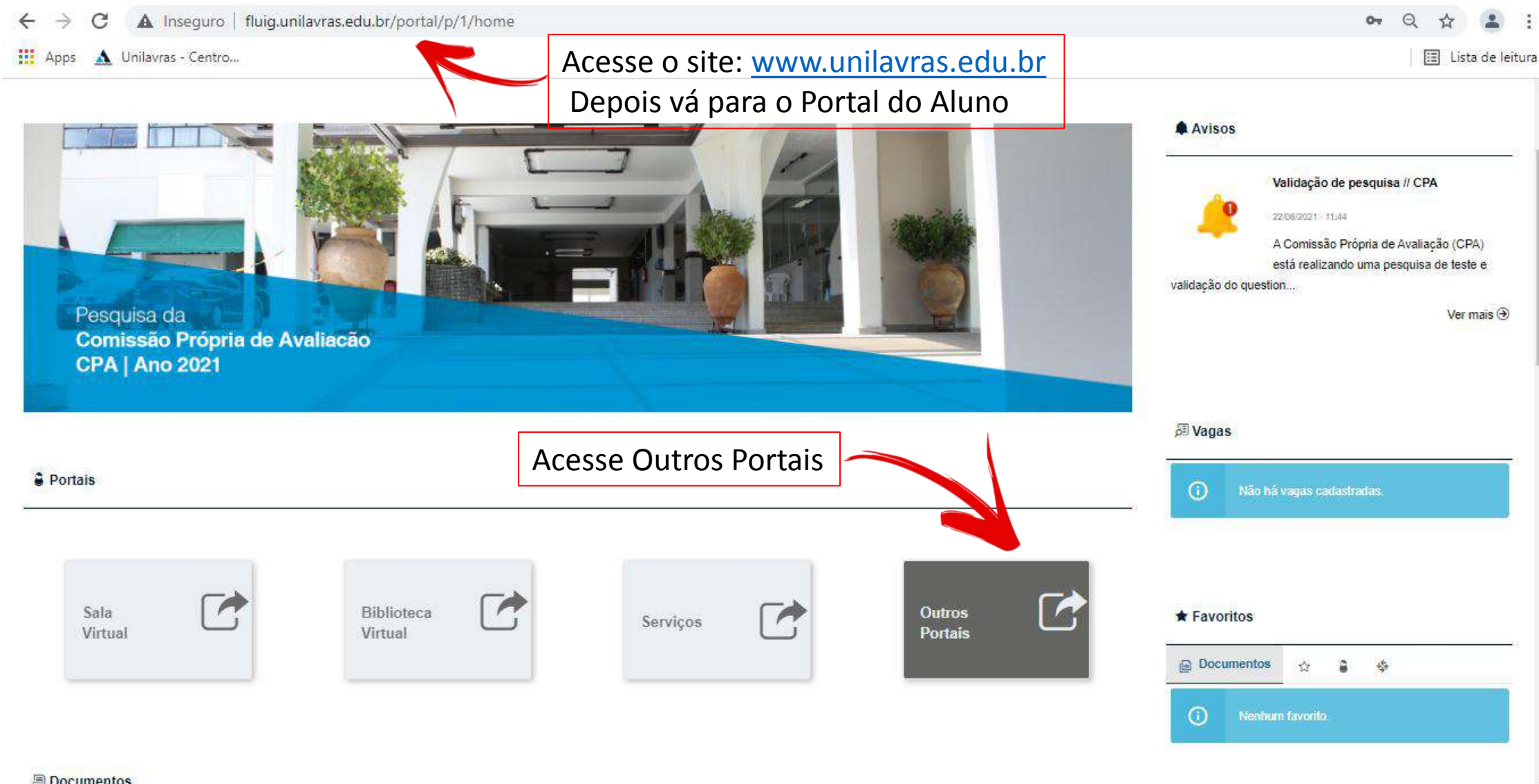
Para eventos internos

- Registro automático de participações em programas e projetos de extensão e/ou núcleos de estudo
 - Mediante entrega de relatório, ao setor de Extensão, pelo professor
- Registro automático de eventos aprovados pelo Setor de Eventos Unilavras
 - Mediante entrega da lista de presença, ao setor de Extensão, pelo professor responsável

Para eventos externos

- O aluno deverá entregar ao Setor de Extensão o comprovante da realização da atividade
 - Conforme demonstrado a seguir

Como realizar o Registro



The screenshot shows a web browser at the URL fluig.unilavras.edu.br/portal/p/1/home. A red arrow points from a text box to the address bar. The text box contains the instructions: "Acesse o site: www.unilavras.edu.br Depois vá para o Portal do Aluno". Below the main banner, a red arrow points from another text box to the "Outros Portais" button in the "Portais" section. The main banner features a photograph of a building entrance and the text "Pesquisa da Comissão Própria de Avaliação CPA | Ano 2021". The right sidebar contains sections for "Avisos" (with a notification about CPA research validation), "Vagas" (indicating no vacancies), and "Favoritos" (indicating no favorites).

Acesse o site: www.unilavras.edu.br
Depois vá para o Portal do Aluno

Acesse Outros Portais

Portais

- Sala Virtual
- Biblioteca Virtual
- Serviços
- Outros Portais**

Avisos

Validação de pesquisa // CPA
22/08/2021 - 11:44
A Comissão Própria de Avaliação (CPA) está realizando uma pesquisa de teste e validação do question...
Ver mais

Vagas

Não há vagas cadastradas.

Favoritos

Documentos

Nenhum favorito.

Como realizar o Registro

The image shows a browser window with the URL `portal.unilavras.edu.br`. The page header is "Acesso a Portais e Serviços". The main content area features the UNILAVRAS logo and a login form. The form includes a text input field containing "biancaflorencio", a password input field with a key icon and masked characters, and a blue "Acessar" button. Below the button is a link "Esqueceu sua senha?". At the bottom of the form, there is support information: "Suporte: Apoio Tecnológico Educacional, Telefone: 0800 283 2833 E-mail: ate@unilavras.edu.br". A link "Validador de certificados e declarações" is located at the bottom of the page. Three red arrows point from text boxes to the form: "Insira o 'Usuário'" points to the username field, "A senha" points to the password field, and "E clique em 'Acessar'" points to the login button.

Insira o "Usuário"

A senha

E clique em "Acessar"

UNILAVRAS

biancaflorencio

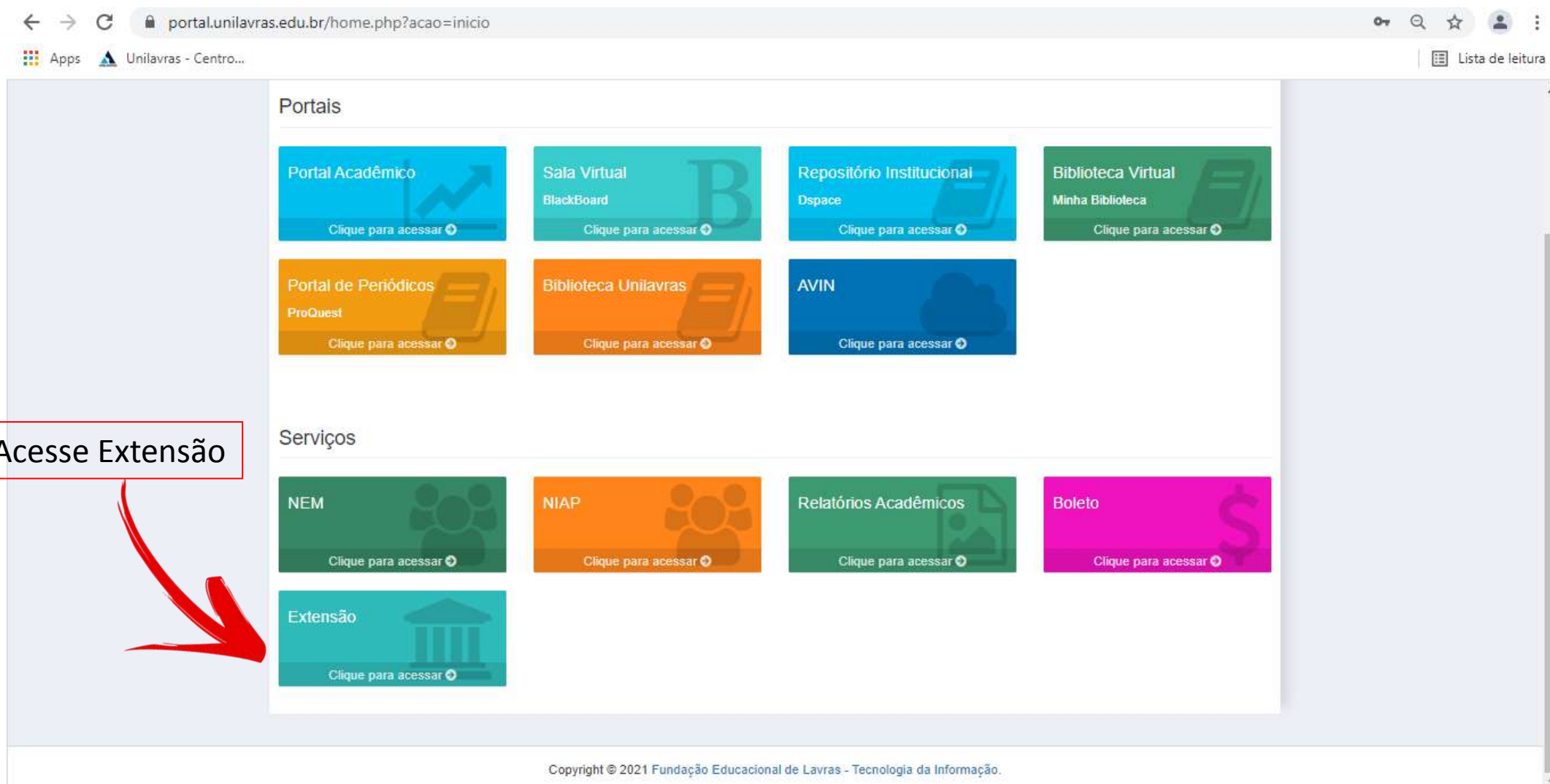
Esqueceu sua senha?

Acessar

Suporte:
Apoio Tecnológico Educacional
Telefone: 0800 283 2833 E-mail: ate@unilavras.edu.br

Validador de certificados e declarações

Como realizar o Registro



The screenshot shows the home page of the Unilavras portal. The browser address bar displays `portal.unilavras.edu.br/home.php?acao=inicio`. The page is organized into two main sections: "Portais" and "Serviços".

Portais

- Portal Acadêmico (Clique para acessar)
- Sala Virtual BlackBoard (Clique para acessar)
- Repositório Institucional Dspace (Clique para acessar)
- Biblioteca Virtual Minha Biblioteca (Clique para acessar)
- Portal de Periódicos ProQuest (Clique para acessar)
- Biblioteca Unilavras (Clique para acessar)
- AVIN (Clique para acessar)

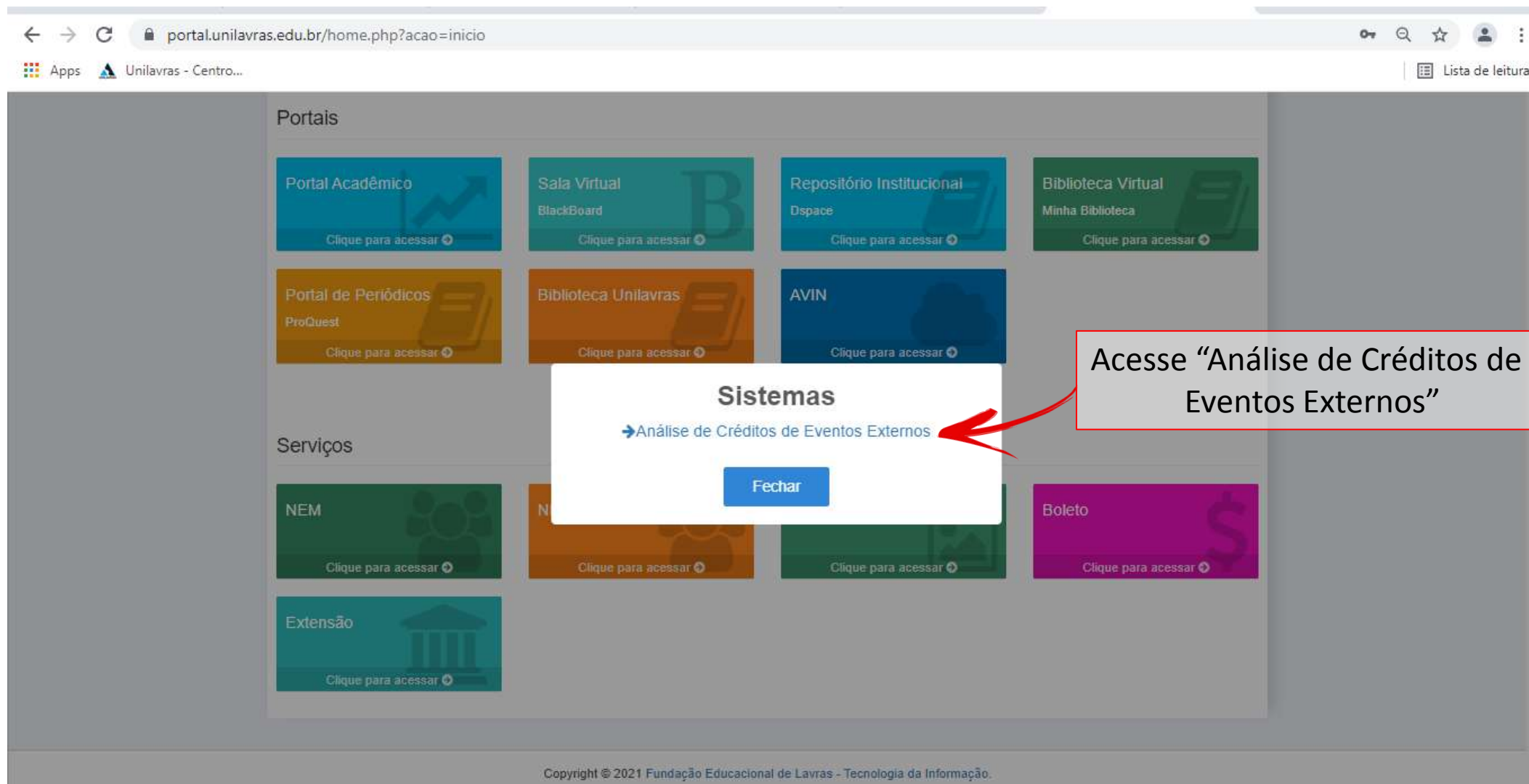
Serviços

- NEM (Clique para acessar)
- NIAP (Clique para acessar)
- Relatórios Acadêmicos (Clique para acessar)
- Boleto (Clique para acessar)
- Extensão (Clique para acessar)

A red box with the text "Acesse Extensão" and a red arrow points to the "Extensão" service tile.

Copyright © 2021 Fundação Educacional de Lavras - Tecnologia da Informação.

Como realizar o Registro



The image shows a screenshot of a web browser displaying the Unilavras portal. The address bar shows the URL `portal.unilavras.edu.br/home.php?acao=inicio`. The page is divided into sections: "Portais" (Portals) and "Serviços" (Services). The "Portais" section contains tiles for "Portal Acadêmico", "Sala Virtual BlackBoard", "Repositório Institucional Dspace", "Biblioteca Virtual Minha Biblioteca", "Portal de Periódicos ProQuest", "Biblioteca Unilavras", and "AVIN". The "Serviços" section contains tiles for "NEM", "Boleto", and "Extensão". A modal window titled "Sistemas" is open, showing a link for "Análise de Créditos de Eventos Externos" and a "Fechar" button. A red callout box with a red arrow points to this link, containing the text "Acesse 'Análise de Créditos de Eventos Externos'".

Portais

- Portal Acadêmico
- Sala Virtual BlackBoard
- Repositório Institucional Dspace
- Biblioteca Virtual Minha Biblioteca
- Portal de Periódicos ProQuest
- Biblioteca Unilavras
- AVIN

Serviços

- NEM
- Boleto
- Extensão

Sistemas

- Análise de Créditos de Eventos Externos

Fechar

Acesse "Análise de Créditos de Eventos Externos"

Copyright © 2021 Fundação Educacional de Lavras - Tecnologia da Informação.

Como realizar o Registro

Você visualizará essa tela

portal.unilavras.edu.br/sistemas/extensao/solicitacreditosevexterno/home.php

Apps Unilavras - Centro... Lista de leitura

Extensão - Unilavras

SOLICITAÇÃO ACOMPANHAMENTO RELATÓRIO CERTIFICADOS

Solicitar Análise de Crédito

Serão analisados neste sistema apenas certificados de eventos não organizados pelo Unilavras.
Período para submissão: 01/02/2021 à 16/07/2021.

*Nome: 0002575

*E-mail: *Celular: *Idade:

*Título da atividade/evento:

*Data início: dd/mm/yyyy *Data fim: dd/mm/yyyy *Cargo/atividade: (0 a 100)

*Curso para registro:
 Engenharia Civil Noturno

*Tipo certificado:
 Externo

* Favor anexar aqui seu arquivo PDF:

1/11 de 5000

ENVIAR

Como realizar o Registro

Extensão - Unilavras

Seus dados aparecerão automaticamente



SOLICITAÇÃO

ACOMPANHAMENTO

RELATÓRIO

CERTIFICADOS

Solicitar Análise de Crédito

ⓘ Serão analisados neste sistema apenas certificados de eventos não organizados pelo Unilavras.
Período para submissão: 01/02/2021 à 16/07/2021.

*RA

*Nome

*E-mail

*Tel Celular

Tel Fixo

*Título da atividade/evento

Insira o "Título da atividade/evento"

Como realizar o Registro

portal.unilavras.edu.br/sistemas/extensao/solicitacreditosevexterno/home.php

Insira a "Data Início", "Data Fim" e a "Carga Horária total"

*Data Início dd/mm/yyyy

*Data Fim dd/mm/yyyy

*Carga Horária hh:mm

* Curso para registro:
 Engenharia Civil Noturno

* Tipo certificado:
 Externo

* Favor anexar aqui seu arquivo PDF:

PDF até 500Kb

Anexe o arquivo (PDF até 500kb)

Marque o seu curso

ENVIAR >

Clique em "Enviar"

Controle

- O ALUNO DEVE

- Enviar documento comprobatório ao Setor de Extensão
 - Declarações, certificados, etc.
- Controlar o cumprimento das Atividades Curriculares de Extensão



Em caso de transferências

- **EXTERNA**

- Certificados referentes ao período anterior ao ingresso do aluno no Unilavras
 - Poderão ser registrados nas Atividades Curriculares de Extensão
 - Mediante aprovação do coordenador do curso
 - Limitado a 50% dos créditos exigidos para o curso

- **INTERNA**

- Aproveita a totalidade dos créditos realizados